



### Instruction Booklet 사용 설명서



### TOURMALINE CERAMIC HAIR SETTER 세라믹 킷 히트 헤어세터 VSCHV18TK

# Magic Shine

## VS SASSOON TOURMALINE CEREMIC HAIR SETTER

### IMPORTANT SAFETY INSTRUCTIONS

When using electrical appliances, especially when children are present, basic safety precautions should always be followed, including the following:

### READ ALL INSTRUCTIONS BEFORE USING KEEP AWAY FROM WATER

### SAFETY PRECAUTIONS

**WARNING:** The polyethylene bags over the product or its packaging may be dangerous. Keep these bags out of the reach of babies and children.

Never use them in cribs, children's beds, pushchairs or playpens. The thin film may cling to the nose and mouth and prevent breathing. A bag is not a toy.

**WARNING:** Do not use this appliance near bathtubs, showers, basins or other vessels containing water.



- If you are using the unit in a bathroom, unplug it after you have finished using it. Using the unit close to a source of water can, in fact, be dangerous, even if the unit is switched off. To ensure additional protection, have installed in your bathroom a residual current device (RCD) with a nominal trip current no higher than 30 mA. Ask your electrical fitter for advice.
- Never immerse the unit in water or any other liquid.
- If the supply cord is damaged, it must be replaced by the manufacturer, its service agent or similarly qualified persons in order to avoid a hazard.
- Do not use the unit if it has fallen or if it appears to be damaged.
- Do not leave the unit unattended when it is plugged in or switched on.
- Unplug the unit immediately if you have problems when using it.
- Do not use any accessories other than those recommended by manufacturer.
- Unplug the unit after each use and before cleaning it.
- Avoid any contact between the unit's hot surfaces and your skin, in particular, your ears, eyes, face and neck.
- This unit is not intended for use by people (including children) with reduced physical, sensory or mental capabilities, or by persons who lack experience or knowledge, unless they are supervised or have been given instructions beforehand on the use of the unit by a person responsible for their safety. Children should be supervised to make sure they do not treat the unit like a toy.
- Allow the unit to cool before storing.
- To prevent damage to the cord, do not wrap it around the unit and ensure it is stored without twisting or folding it.

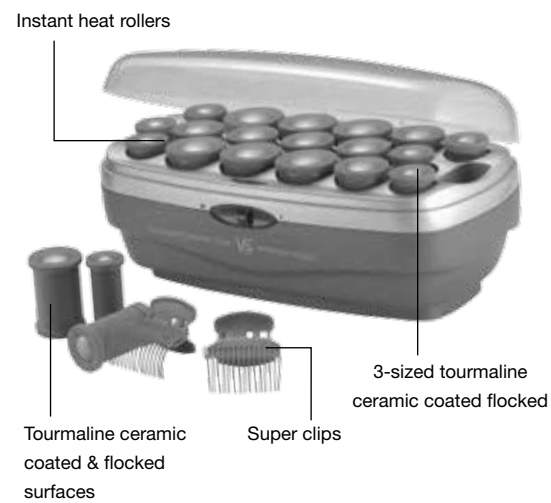
### TOURMALINE CERAMIC CONDITIONING

This Tourmaline Ceramic Hair Setter has tourmaline ceramic coated rollers that spread heat evenly and have a flawlessly smooth surface that glides through the hair for perfect finish. Not only can style perfectly, they also promote health of hair, as they are anti-bacterial & anti-static.

### OPERATING INSTRUCTIONS


- Place hair setter on a firm, flat surface. With the lid closed, plug into outlet.
- Once plugged in, turn the unit on by sliding the switch to the 'I' position. The red light will go on and the rollers will heat up in minutes. (please refer to HOW TO CURL YOUR HAIR for further instruction).
- Allow rollers to heat with lid closed as this will provide the fastest, most efficient heat up. Once the rollers are hot you can begin setting your hair. Allow rollers to heat longer for tighter curls. One roller has a ready dot on top. The ready dot will turn from red to white, indicating optimum curling temperature has been reached. Never leave your hair setter on and unattended. Always unplug the hair setter when not in use. Allow hair setter to cool down after use, and store in a safe place.
- Hair should be clean and dry before setting.

### GET TO KNOW YOUR HAIR SETTER



### HOW TO CURL YOUR HAIR

- Place ends of hair on roller and wind towards the scalp. Roll up hair firmly, and secure clip, crossing over roller.
- The firmness of the curl is regulated by the temperature, diameter of the roller, and the length of time the roller is left in your hair.



### IMPORTANT

After using the hair setter several times, you will find the best roller selection, and timing for the texture of your hair and for the result you desire.

- For tight, firm curls use smaller rollers and leave in the hair for at least ten minutes before removing. For soft, curly curls, the rollers should be removed from the hair after a shorter period of time.
- Removing roller, hold roller in one hand while removing clips with the other. Gently drop roller (DO NOT PULL) and let curl bounce back after roller is completely removed. Let cool for one minute for a firmly set curl, and then style your hair into a style that lasts for hours.

<b>MEDIUM ROLLERS:</b> Use on short hair to create fullness and a tight curl. Tight curls can be used at the nape of the neck and to frame your face.		
<b>LARGE ROLLERS:</b> Can be used on medium to long hair to create a looser curl, yet bouncy and full.		
<b>JUMBO ROLLERS:</b> Can be used on medium to long hair to create the smooth sleek lines of the simple, sophisticated hairstyle.		

### USER MAINTENANCE

Your hair setter is designed for household use and is virtually maintenance-free. This product represents the highest standards of workmanship and engineering research.

If cleaning becomes necessary, disconnect the appliance from the power source. Allow the setter to cool. Clean the unit and the heating plates with a damp cloth. (Occasionally you may want to clean your rollers. Use a damp cloth and mild detergent or soap.) If any abnormal condition occurs, unplug the hair setter, allow it to cool, and return it to VS Sassoon Service Centre for repair.

### STORAGE

Allow hair setter to cool. Handle cord carefully for longer life; avoid jerking or straining at plug connections. Place hair setter out of reach of children in a safe, dry location.

### THE DATE CODE MENTIONED

WWYYXXX was mentioned on unit as manufactured date so you can see W as week and Y as year for your reference.



### 수입 판매원

콘에어코리아트레이딩주식회사  
서울시성동구성수이로 66  
서울숲드림타워 1304 ~ 1306호

소비자 상담실 : 1899-0209  
www.vidalsassoon.kr

Conair Far East Ltd.,  
A Subsidiary of Conair Corporate USA Conair Corporation USA,  
1 Cummings Point Road, Stamford, Connecticut 06902 USA  
www.toolsofsassoon.com

Vidal Sassoon and related logos are trademarks of  
The Procter & Gamble Company used under license by Conair Corporation.


VSCHV18TK

IB-17/090

## CONTINENTAL CONAIR LIMITED CHINA CREATIVE DEPARTMENT

Date	05/05/2017
Customer	VS-CKTL
Model No.	VSCHV18TK
Description	IB
Job No.	17VS018
Reference No.	IB-17/090
Revision No.	4
Color	1C+1C(Black)
Open Size	552mm(W) X 214mm(H)
Folded Size	92mm(W) X 214mm(H)
Material	80gsm Artpaper
Prepared by	Carlos Ho/Penny Peng
Approved by	Jimmy Ng
Vendor	Milliplan
Supplier	

折叠方法  
Folding method:  
12pages(6x2)



## 비달사순 매직사인 토르말린 세라믹 헤어 세터

본 제품은 토르말린 세라믹 코팅이 되어 있는 헤어 세터입니다. 토르말린은 이온을 발생시켜 정전기를 방지하고, 세라믹 코팅은 머릿결을 보호하여 빛나고 건강한 웨이브 스타일을 연출할 수 있도록 도와줍니다. 3가지 다양한 크기의 롤러로 자연스럽게 빛나는 웨이브를 연출해 보세요.

### 주요 안전 주의사항

제품 사용시 특히 어린이가 있을 경우 다음의 안전 주의사항을 반드시 준수하여야 합니다.

### 사용 전 반드시 사용설명서를 숙지하여 주십시오. 물에 접촉하거나 빠뜨리시면 안됩니다.

### 주의 사항

**경고:** 제품 포장에 사용된 폴리에틸렌 재질의 포장재는 어린이가 사용할 경우 위험할 수 있습니다. 어린이의 손이 닿지 않도록 주의해 주십시오. 이 포장재를 유아용 침대 혹은 유모차 등에서 사용하지 마십시오. 얇은 막이 코나 입에 붙어 유아가 질식될 수 있습니다. 포장재는 장난감이 아닙니다.

**경고:** 이 제품을 옥조, 샤워기, 세면대 등 물이 닿기 쉬운 곳에서 사용하지 마십시오.

- 부득이 물이 있는 곳에서 사용할 경우, 사용 후 반드시 플러그를 뽑아 주십시오. 전원 스위치가 꺼져 있더라도 물 근처에서 제품을 사용하면 위험합니다. 보다 안전한 사용을 위하여 욕실에 누전차단기를 설치할 것을 권장합니다. 욕실의 잔류전류 용량은 30mA이하여야 합니다. 욕실에서 제품을 사용 시 위 사항을 참조하여 전문가와 상의 후 사용하십시오.
- 물 또는 액체에 절대로 빠뜨리면 안됩니다.
- 전원코드가 손상되었을 경우 반드시 A/S 센터에서 수리를 받아야 안전합니다.
- 제품을 떨어뜨리거나, 제품이 손상된 것처럼 보일 경우 사용을 중단하고 A/S센터에 연락하십시오.
- 전원을 연결하거나 스위치를 켜 상태에서 제품을 보관하지 마십시오.
- 제품 사용 중 문제가 있을 경우 즉시 플러그를 뽑아 주십시오.
- 제조업체가 공급하는 부속품 외의 부속품을 사용하지 마십시오.
- 제품 사용 후나 제품 세척 전에 반드시 플러그를 뽑아 주십시오.
- 피부, 특히 귀, 눈, 목 등을 제품의 뜨거운 열판 송풍구에 닿지 않도록 각별히 주의하셔야 합니다.
- 본 제품은 영유아, 어린이, 심신 박약자, 심신 상실자,

정신 질환자 등에 의해 사용되어서는 안되며, 사용 시에는 반드시 보호자의 보호가 필요합니다. 특히 어린이가 장난감처럼 사용하지 않도록 각별히 보호해 주십시오.

- 제품 보관 시 반드시 제품을 식혀 주십시오.
- 전원코드의 손상을 막기 위해 꼬거나 구부러져 보관하지 마십시오.

### 토르말린 세라믹 롤러

토르말린 세라믹 공법은 토르말린 보석을 갈아서 세라믹과 결합시키는 기술입니다. 토르말린은 음이온을 발생시켜 정전기 발생을 줄여주고, 세라믹은 열이 균등하게 퍼지게 하여 머릿결을 보호하며 자연스러운 웨이브 연출에 도움을 줍니다. 토르말린 세라믹 롤러로 완벽한 웨이브 스타일을 연출 해 보십시오.

### 제품 사용법


- 헤어 세터를 평평한 곳에 놓고 뚜껑이 닫힌 채로 플러그를 연결합니다.
- 스위치를 ON에 맞추면 빨간 불이 들어오고, 약 5분 후 빠르게 롤러가 달구어 집니다. (자세한 설명은 '웨이브 연출 방법' 을 참조하십시오)
- 헤어 롤러에 빠르게 열이 가해지도록 뚜껑을 닫으십시오. 18개의 롤러 중, 1개의 롤러 위쪽에 빨간색 열 센서가 장착되어 있습니다. 헤어 롤러가 스타일 연출에 이상적인 온도에 달하면, 열 센서가 빨간색에서 하얀색으로 바뀝니다. 탱글탱글한 웨이브 연출을 원하시면 롤러에 열을 더 오래 가해 주시면 됩니다. 기기를 사용하지 않을 때에는 반드시 플러그를 분리하고, 사용 후에는 반드시 기기를 식힌 후 안전한 곳에 보관 하시기 바랍니다.
- 모발에 이물질이 없도록, 깨끗이 행군 후 건조시킨 모발에 제품을 사용하시기 바랍니다.

### 제품 상세



### 웨이브 연출 방법

- 모발 끝에 롤러를 놓고 두피쪽을 향하여 단단히 잡아 줍니다. 슈퍼 클립으로 모발에 롤러를 고정 시키십시오.
- 모발 끝의 굵기는 롤러에 열이 가해진 시간, 롤러 사이즈, 머리에 롤러가 감겨있는 시간에 따라 다양하게 조절할 수 있습니다.



### 참고

본 기기를 여러 번 사용하여 제품에 익숙해지면, 원하는 스타일에 맞는 롤러 사이즈 선택, 웨이브 굵기 조절 등이 점차 쉬워집니다.

- 탱글탱글한 강한 킴을 연출할 때에는 작은 크기의 롤러를 최소 10분 이상 머리에 감아 주십시오. 부드럽고 자연스러운 킴을 위해서는 시간을 짧게 조절하시면 됩니다.
- 롤러를 머리에서 빼낼 때, 한 손으로 롤러를 잡고 다른 한 손으로는 슈퍼 클립을 분리 시킵니다. 롤러를 부드럽게 모발에서 빼내어 (세계 당기지 마십시오) 1분 가량 식혀 줍니다. 모발의 열이 식기 전에 머리를 빗거나 손으로 모발을 당기면 웨이브가 쉽게 풀어지니 주의 하십시오.

<p><b>작은 크기 롤러 :</b> 짧은 머리에 탱글탱글한 웨이브를 연출하거나 풍성한 볼륨감을 주는 데 적합합니다. 목 뒤쪽 모발에 사용하면 아래 머리의 볼륨이 살아나, 얼굴 윤곽이 뚜렷해 보이는 효과가 있습니다.</p>		
<p><b>중간 크기 롤러 :</b> 작은 크기 롤러와 점보 롤러의 중간 사이즈로, 풍성한 볼륨감을 주는 웨이브부터 루즈컬까지 다양한 연출이 가능합니다. 중간 길이에서 긴 머리까지 모두 어울립니다.</p>		
<p><b>점보 롤러:</b> 중간 길이의 모발에서 긴 모발까지 사용할 수 있으며 찰랑거리는 내추럴 웨이브를 연출하는데 적합합니다.</p>		

### 사용자 주의 사항

본 기기는 Vidal Sassoon의 엄격한 규격과 엔지니어의 연구로 제작된 가정용 제품입니다. 사용하는 동안 별도의 유지 보수를 필요로 하지 않습니다. 제품에 이물질이 묻어 청소할 때에는 반드시 플러그를 분리하고 전원을 꺼주십시오. 먼저 기기를 식힌 후 살짝 젖은 천으로 닦으시면 됩니다. 강한 세제는 사용하지 않는 것이 좋습니다. 제품 사용 중 문제가 생기면 플러그를 분리하고 기기를 식힌 후 고객센터로 연락하시기 바랍니다.

### 보관 방법 및 주의 사항

제품을 사용하지 않을 때에는 반드시 전원을 분리하고 제품을 차갑게 식힌 후 어린이의 손이 닿지 않는 안전하고 건조한 곳에 보관하십시오. 전원에서 플러그를 분리할 때에 갑자기 코드를 잡아당기거나 너무 팽팽하게 당기지 마십시오. 코드로 기기를 너무 단단하게 감으면 안됩니다. 이는 기기의 손상 및 파열, 합선 문제를 발생시킬 수 있습니다. 코드를 수시로 확인하고 손상됐을 시에는 제품 사용을 즉시 중단하십시오.

### 날짜 코드

WVYYXX는 제조 일자로서 W는 '주' 단위, Y는 '년' 단위로 보시면 됩니다.

## 제품 품질 보증서

성명	
전화번호	/휴대폰번호
e-mail	
주소	
구입일자(년/월/일)	
모델번호(사용설명서 앞면 표기)	
대리점명(구입처)	

### ■ 주의사항

- 서비스를 받고자 하실때는 이 보증서와 구입 영수증을 제시하여 주십시오.
- 제품 구입일자가 고쳐지거나, 지워졌을 경우에 본 보증서는 무효입니다.
- 이 보증서를 분실하실 경우, 재발행되지 않습니다.

## 본 보증서는 보관하십시오

### ■ 품질 보증의 조건

- 본 제품의 품질보증 기간은 구입 일자로부터 2년간 입니다.
- 일상적인 사용에 의한 제품의 마모나, 마멸 또는 천재지변에 의한 제품의 손상 및 사용 설명서 상의 주의사항을 따르지 않고 임의로 사용하거나, 취급부주의로 인한 고장 등에 대해서는 본 보증서에 의한 무상 서비스를 받을 수 없습니다.
- 품질 보증서 상의 보증기간 내에는 제조상 또는 제질상의 결함으로 발생된 불량 등에 대하여 무상 서비스를 받을 수 있으며 폐사의 판단에 따라 부품의 교환 또는 제품의 교환도 가능합니다.
- 본 보증서의 효력은, 품질 보증서와 보증 등록서상의 대리점의 판매 확인과 제품구입 후 4주 이내 보증등록서가 고객 서비스 센터에 우송 되었을 때로부터 발생 합니다.
- 본 제품 품질보증은 수입판매원의 관할 이외 지역과 적법하게 위임 받지 않은 판매처의 보증일 경우 효력을 상실합니다.

서비스를 받으시고자 할 경우 보증서의 내용을 기록하여 제품과 함께 보내주십시오.

### 수입 판매원

비에어코리아트레이딩 주식회사  
서울시 상동구 성수이로 66 서울숄드림타워 1304 ~ 1306호  
소비자 상담실 : 1899-0209  
www.vidalsassoon.kr